

ETAT MENSUEL DES ACCIDENTS DANS LA VIENNE

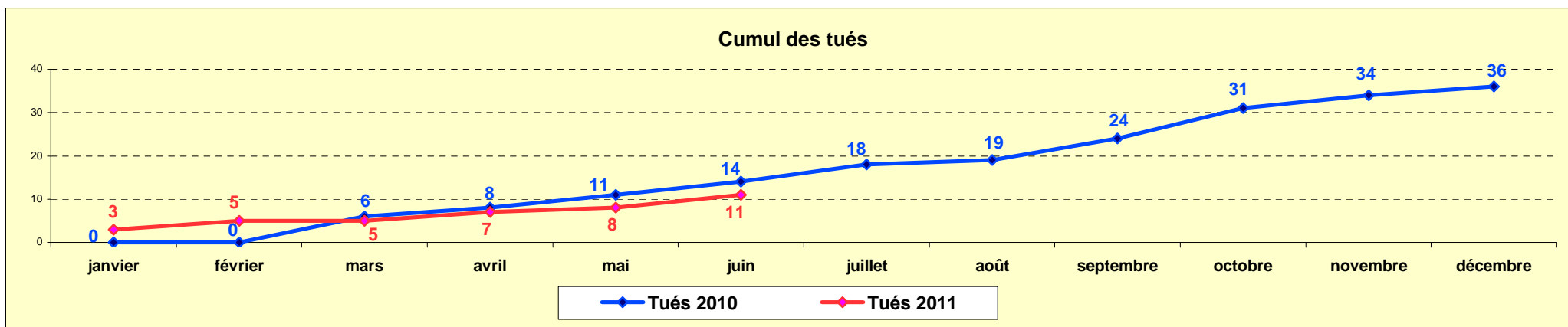
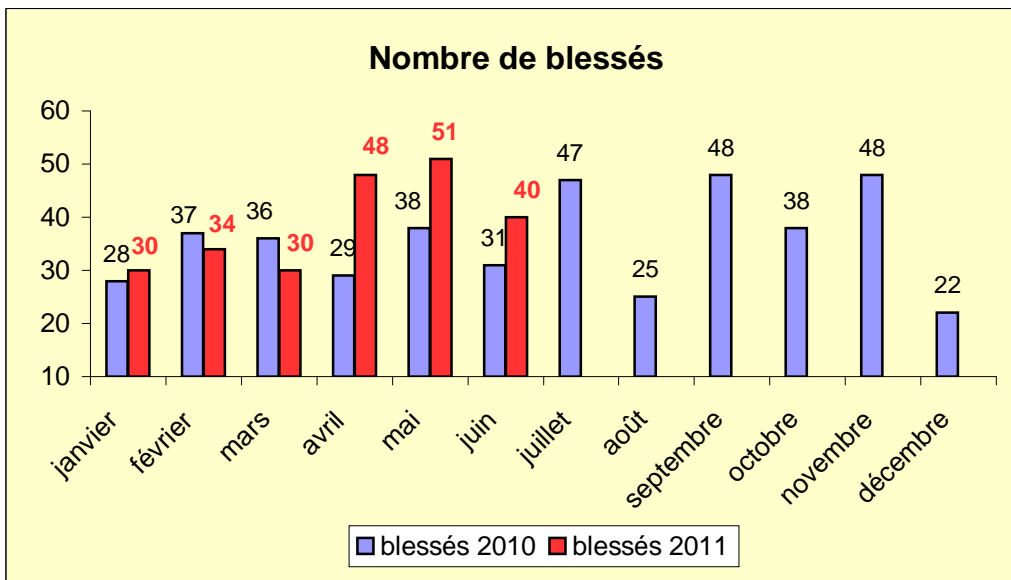
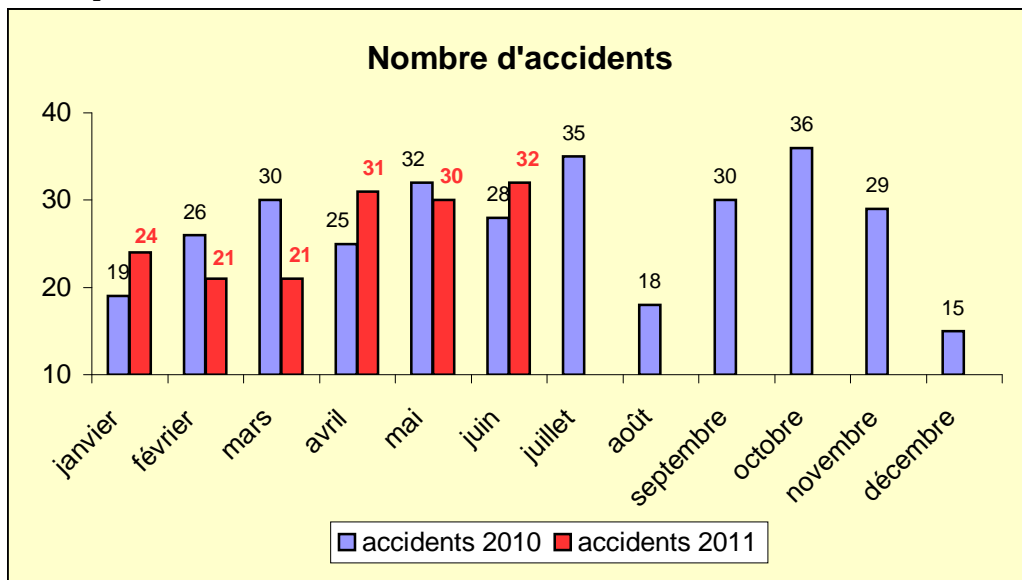
juin-11

Accidents : 32 **Tués :** 3 **Blessés :** 40

Nombre moyen des 12 derniers mois : 27 2.8 38

Le mois de juin se situe dans la moyenne des 12 derniers mois. En effet, on y recense 32 accidents pour 3 tués et 40 blessés. Le bilan du premier semestre montre une stabilité du nombre d'accidents par rapport à 2010 (-1), une légère baisse du nombre de tués (-3), mais une inquiétante augmentation des blessés (+34).

Comparaison 2010 | 2011



ÉTAT MENSUEL DES ACCIDENTS DANS LA VIENNE

juin-11

Mois	Année 2010 (*)						Année 2011 (*)						Différence de cumul		
	Total du mois			Cumul			Total du mois			Cumul			2010-2011		
	Accidents	Tués	Blessés	Accidents	Tués	Blessés	Accidents	Tués	Blessés	Accidents	Tués	Blessés	Accidents	Tués	Blessés
janvier	19	0	28	19	0	28	24	3	30	24	3	30	5	3	2
février	26	0	37	45	0	65	21	2	34	45	5	64	0	5	-1
mars	30	6	36	75	6	101	21	0	30	66	5	94	-9	-1	-7
avril	25	2	29	100	8	130	31	2	48	97	7	142	-3	-1	12
mai	32	3	38	132	11	168	30	1	51	127	8	193	-5	-3	25
juin	28	3	31	160	14	199	32	3	40	159	11	233	-1	-3	34
juillet	35	4	47	195	18	246									
août	18	1	25	213	19	271									
septembre	30	5	48	243	24	319									
octobre	36	7	38	279	31	357									
novembre	29	3	48	308	34	405									
décembre	15	2	22	323	36	427									

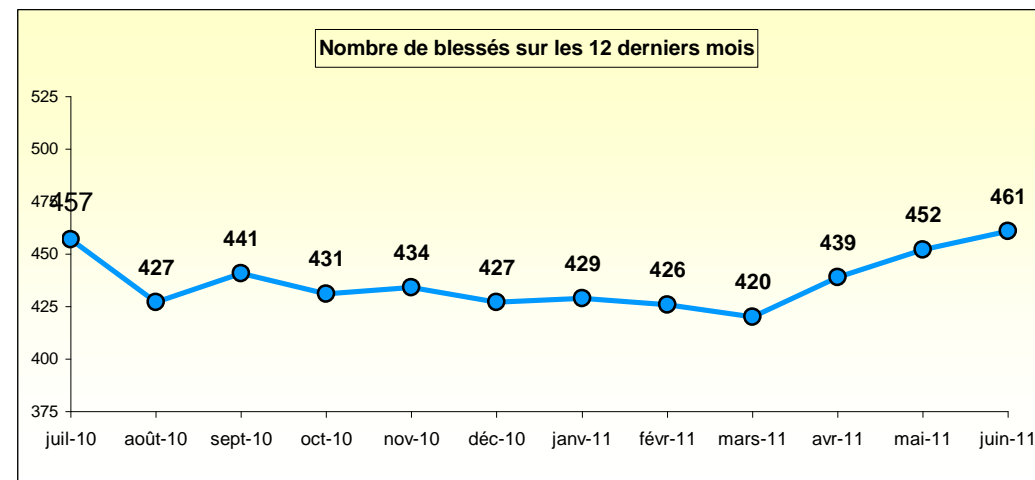
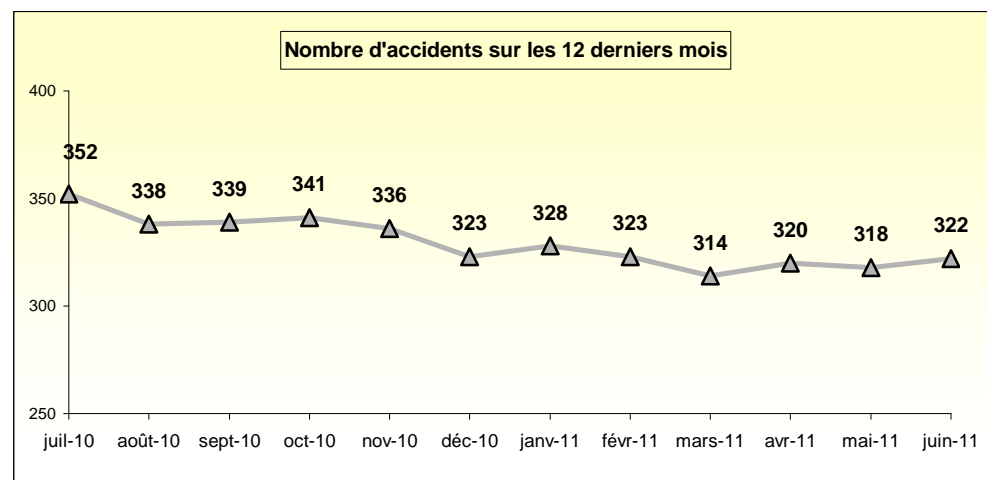
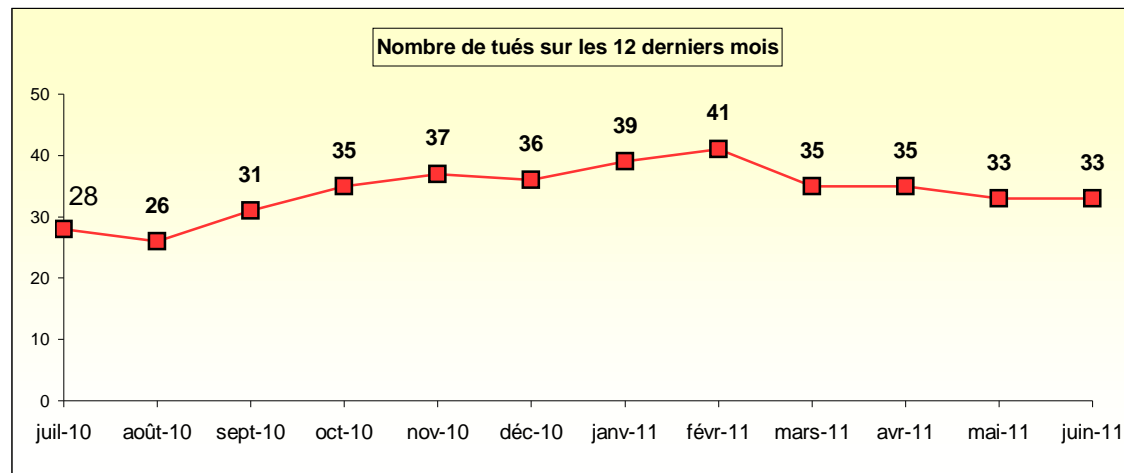
(*) Données provisoires à partir de mars 2011

ETAT MENSUEL DES ACCIDENTS DANS LA VIENNE



**SÉCURITÉ ROUTIÈRE
TOUS RESPONSABLES**

Valeurs cumulées sur les 12 derniers mois				
	Période	Accidents	Tués	Blessés
juil-10	(01/08/2009 au 31/07/2010)	352	28	457
août-10	(01/09/2009 au 31/08/2010)	338	26	427
sept-10	(01/10/2009 au 30/09/2010)	339	31	441
oct-10	(01/11/2009 au 31/10/2010)	341	35	431
nov-10	(01/12/2009 au 30/11/2010)	336	37	434
déc-10	(01/01/2010 au 31/12/2010)	323	36	427
janv-11	(01/02/2010 au 31/01/2011)	328	39	429
févr-11	(01/03/2010 au 28/02/2011)	323	41	426
mars-11	(01/04/2010 au 31/03/2011)	314	35	420
avr-11	(01/05/2010 au 30/04/2011)	320	35	439
mai-11	(01/06/2010 au 31/05/2011)	318	33	452
juin-11	(01/07/2010 au 30/06/2011)	322	33	461

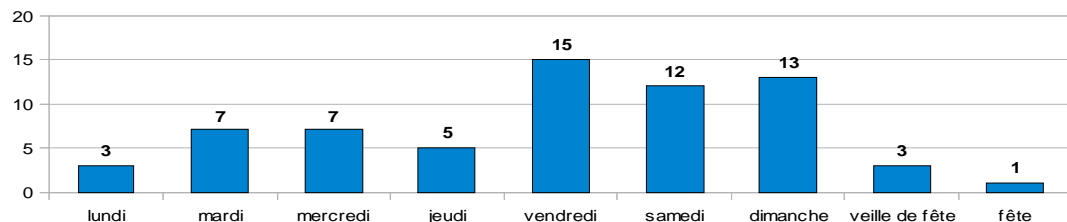




SÉCURITÉ ROUTIÈRE
TOUS RESPONSABLES

Les accidents avec alcoolémie positive en 2010

Répartition des accidents selon le jour



Sur les 66 accidents avec alcoolémie positive recensés en 2010, on constate que plus de la moitié (40) se concentre sur la fin de semaine (vendredi-samedi-dimanche).

Les accidents avec alcoolémie positive surviennent, pour la grande majorité, en fin d'après-midi, en soirée et la nuit. Ce sont les créneaux horaires 17h-1h et 3h-5h qui sont les plus concernés.

Répartition des accidents selon la tranche horaire

