

# ETAT MENSUEL DES ACCIDENTS DANS LA VIENNE

## novembre 2023

**Accidents : 23**

**Tués : 7**

**Blessés : 25**

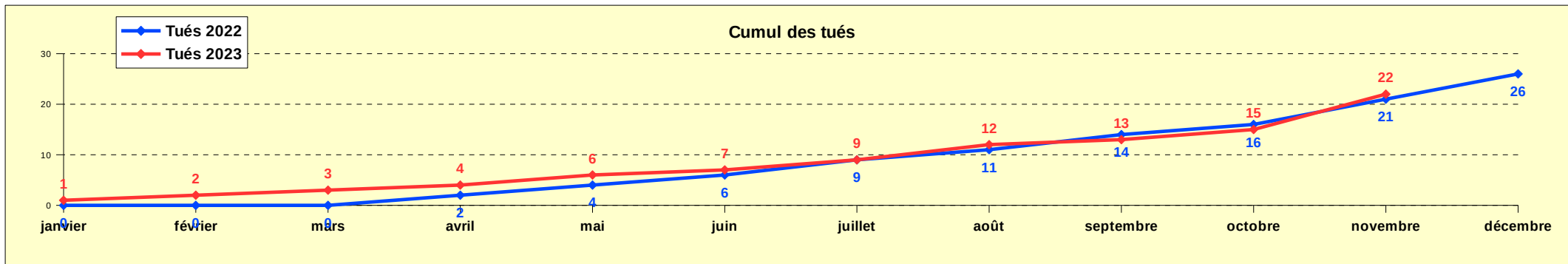
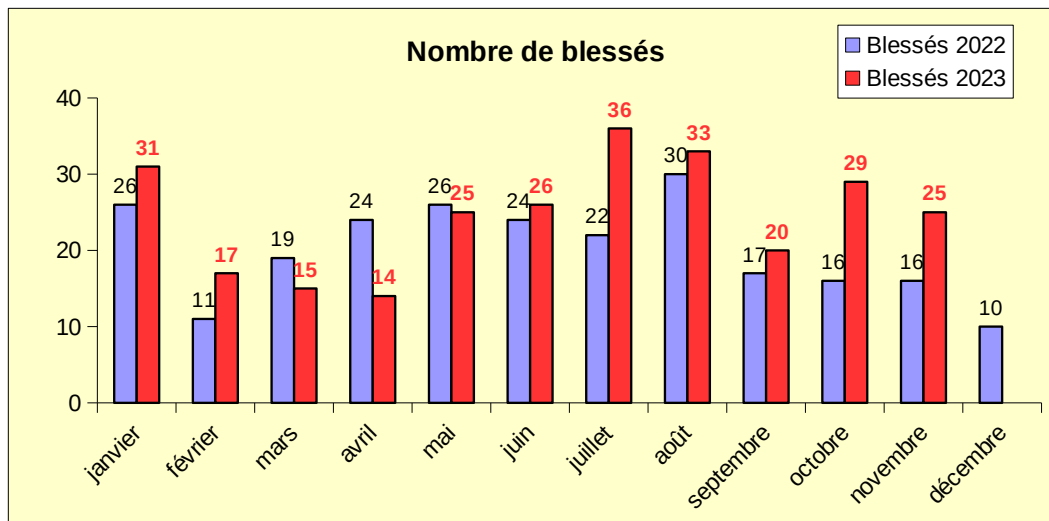
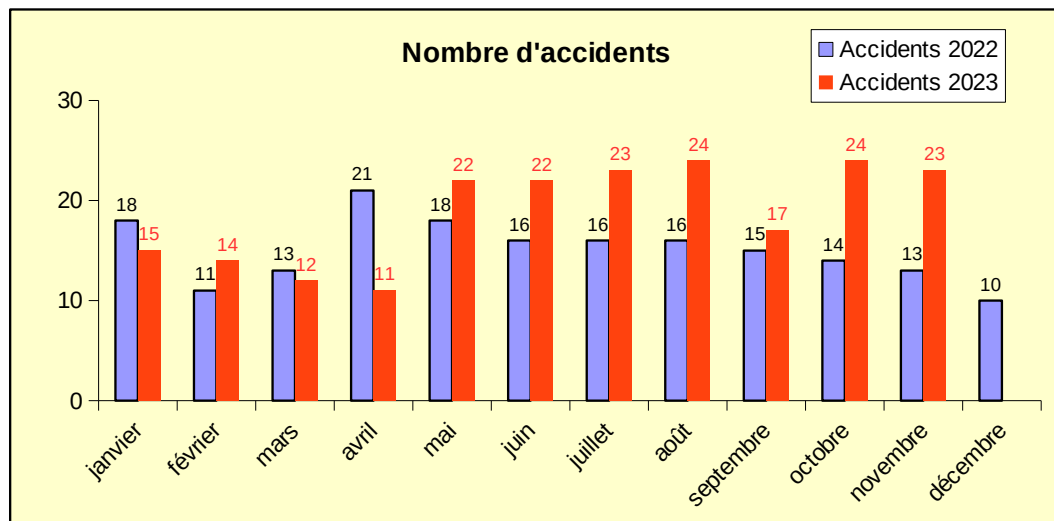
Nombre moyen des  
12 derniers mois : 18

2,3

23

L'accidentalité est en hausse depuis mai 2023 par rapport à 2022. Le nombre de blessés est encore ce mois-ci bien plus élevé que l'année dernière.  
Le cumul des tués qui était encore le mois dernier en deça de celui de l'année dernière est à présent plus élevé avec 7 tués en novembre 2023.  
Il est à remarquer que la fin 2022 avait comptabilisé également un grand nombre d'accidents mortels (10 tués entre novembre et décembre).

### Comparaison 2022 / 2023



## ETAT MENSUEL DES ACCIDENTS DANS LA VIENNE

**novembre 2023**

Mois	Année 2022-2023								Différence ATBH			
	Total du mois 2022				Total du mois 2023				2023-2022			
	Accidents	Tués	Blessés	dont BH	Accidents	Tués	Blessés	dont BH	Accidents	Tués	Blessés	dont BH
janvier	18	0	26	7	15	1	31	15	-3	+1	+5	+8
février	11	0	11	7	14	1	17	9	+3	+1	+6	+2
mars	13	0	19	7	12	1	15	8	-1	+1	-4	+1
avril	21	2	24	16	11	1	14	7	-10	-1	-10	-9
mai	18	2	26	15	22	2	25	13	+4	+0	-1	-2
juin	16	2	24	8	22	1	26	10	+6	-1	+2	+2
juillet	16	3	22	11	23	2	36	16	+7	-1	+14	+5
août	16	2	30	15	24	3	33	18	+8	+1	+3	+3
septembre	15	3	17	5	17	1	20	9	+2	-2	+3	+4
octobre	14	2	16	6	24	2	29	15	+10	+0	+13	+9
novembre	13	5	16	7	23	7	25	8	+10	+2	+9	+1
décembre	10	5	10	9								
<b>Total</b>	<b>181</b>	<b>26</b>	<b>241</b>	<b>113</b>	<b>207</b>	<b>22</b>	<b>271</b>	<b>128</b>	<b>v</b>	<b>+1</b>	<b>+40</b>	<b>+24</b>

Blessé : personne ayant fait l'objet de soins médicaux

BH (blessé hospitalisé) : blessé admis comme patient dans un hôpital plus de 24 heures

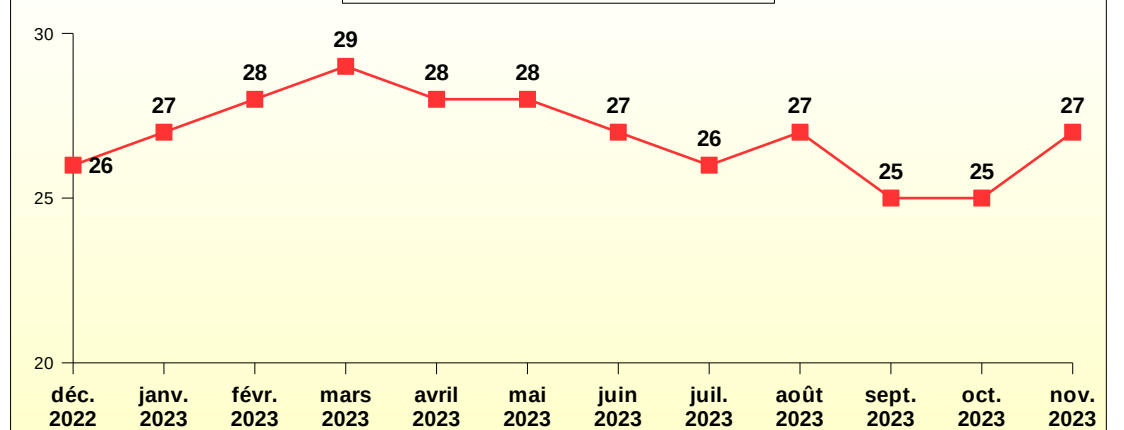
## ETAT MENSUEL DES ACCIDENTS DANS LA VIENNE

SÉCURITÉ  
ROUTIÈRE **VIVRE,  
ENSEMBLE**

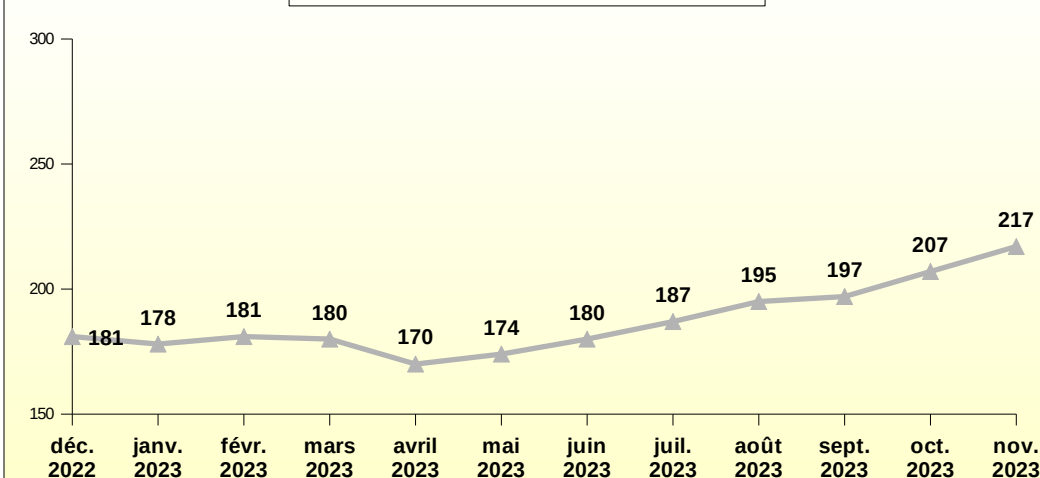
Valeurs cumulées sur les 12 derniers mois

	Période	Accidents	Tués	Blessés	dont BH
déc. 2022	(01/01/2022 au 31/12/2022)	181	26	241	113
janv. 2023	(01/02/2022 au 31/01/2023)	178	27	246	121
févr. 2023	(01/03/2022 au 28/02/2023)	181	28	252	123
mars 2023	(01/04/2022 au 31/03/2023)	180	29	248	124
avril 2023	(01/05/2022 au 30/04/2023)	170	28	238	119
mai 2023	(01/06/2022 au 31/05/2023)	174	28	237	113
juin 2023	(01/07/2022 au 30/06/2023)	180	27	239	115
juil. 2023	(01/08/2022 au 31/07/2023)	187	26	253	120
août 2023	(01/09/2022 au 31/08/2023)	195	27	256	123
sept. 2023	(01/10/2022 au 30/09/2023)	197	25	259	127
oct. 2023	(01/11/2022 au 31/10/2023)	207	25	272	136
nov. 2023	(01/12/2022 au 30/11/2023)	217	27	281	137

Nombre de tués sur les 12 derniers mois



Nombre d'accidents sur les 12 derniers mois



Nombre de blessés sur les 12 derniers mois

