

ETAT MENSUEL DES ACCIDENTS DANS LA VIENNE

janvier 2024

SÉCURITÉ
ROUTIÈRE VIVRE,
ENSEMBLE

Accidents : 20

Tués : 4

Blessés : 22

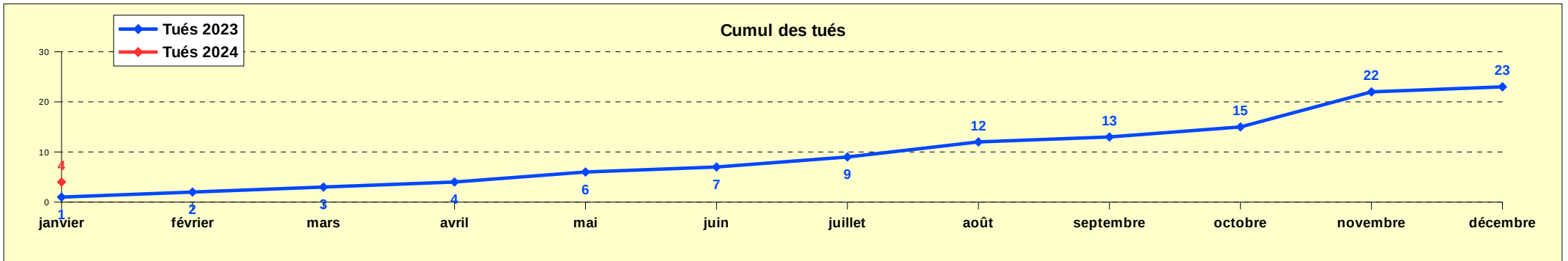
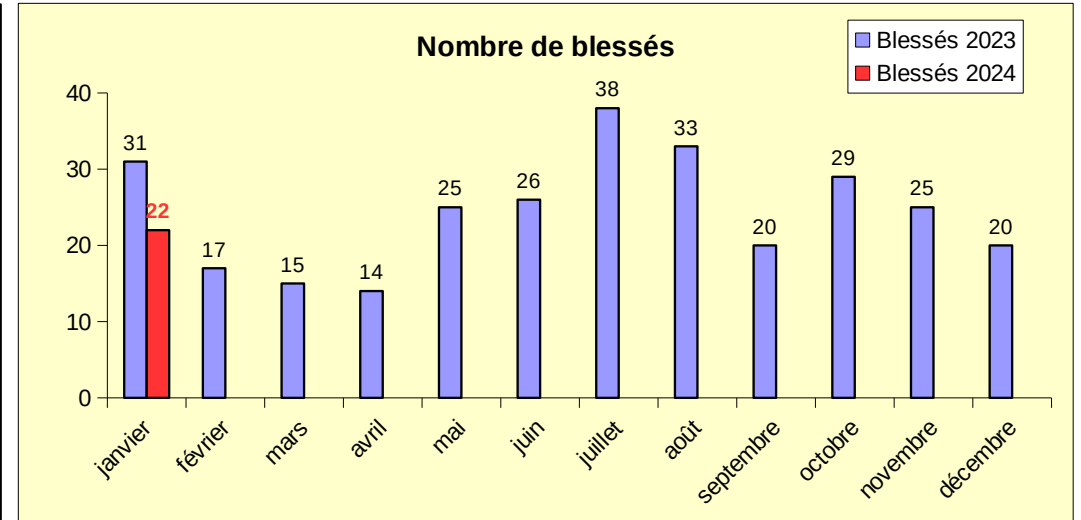
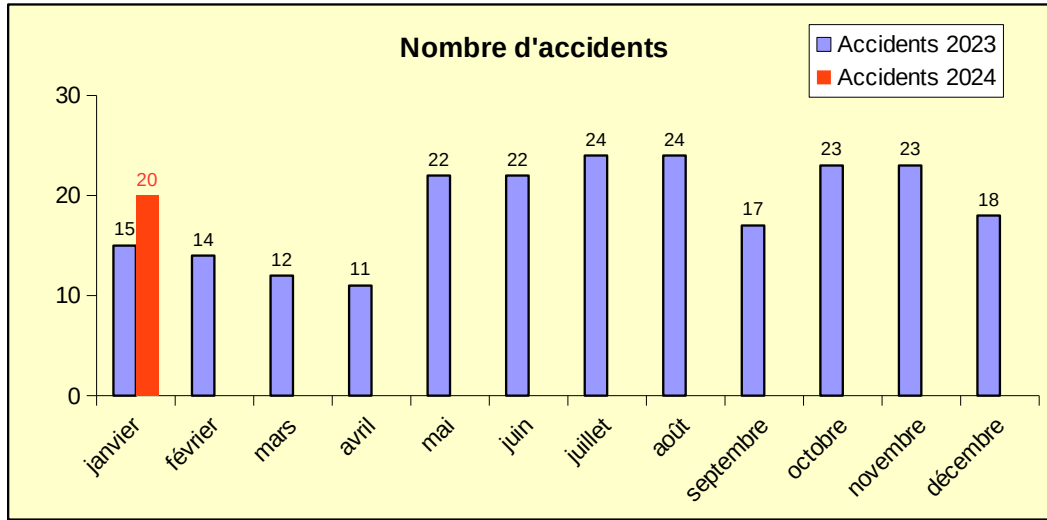
Nombre moyen des
12 derniers mois : 19

2,2

24

L'accidentalité 2024 débute avec un total d'accidents plus important qu'en 2023 mais une baisse des blessés.
On compte également quatre accidents mortels ce mois-ci pour seulement un en janvier 2023.

Comparaison 2024 / 2023



ETAT MENSUEL DES ACCIDENTS DANS LA VIENNE

janvier 2024

Mois	Année 2023-2024								Différence ATBH			
	Total du mois 2023				Total du mois 2024				2024-2023			
	Accidents	Tués	Blessés	dont BH	Accidents	Tués	Blessés	dont BH	Accidents	Tués	Blessés	dont BH
janvier	15	1	31	15	20	4	22	11	+5	+3	-9	-4
février	14	1	17	9								
mars	12	1	15	8								
avril	11	1	14	7								
mai	22	2	25	13								
juin	22	1	26	10								
juillet	24	2	38	16								
août	24	3	33	18								
septembre	17	1	20	9								
octobre	23	2	29	16								
novembre	23	7	25	8								
décembre	18	1	20	6								
Total	225	23	293	135	20	4	22	11	+5	+3	-9	-4

Blessé : personne ayant fait l'objet de soins médicaux

BH (blessé hospitalisé) : blessé admis comme patient dans un hôpital plus de 24 heures

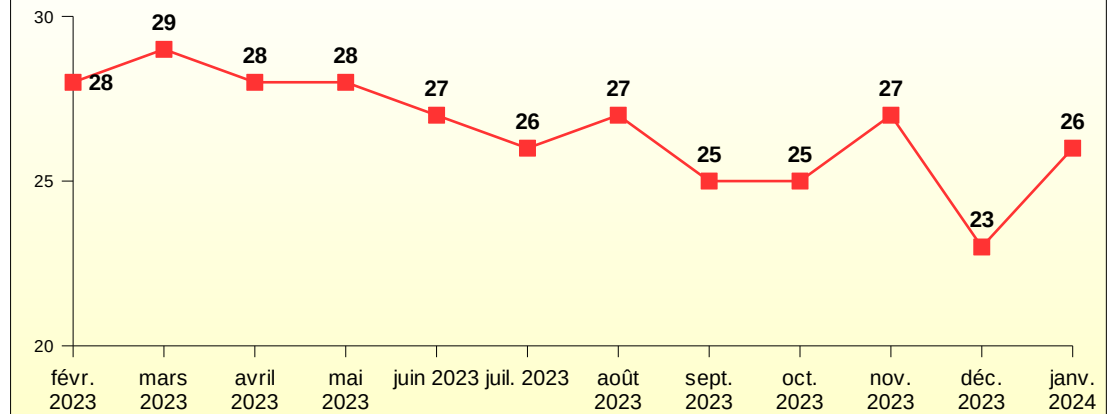
ETAT MENSUEL DES ACCIDENTS DANS LA VIENNE

SÉCURITÉ
ROUTIÈRE **VIVRE,
ENSEMBLE**

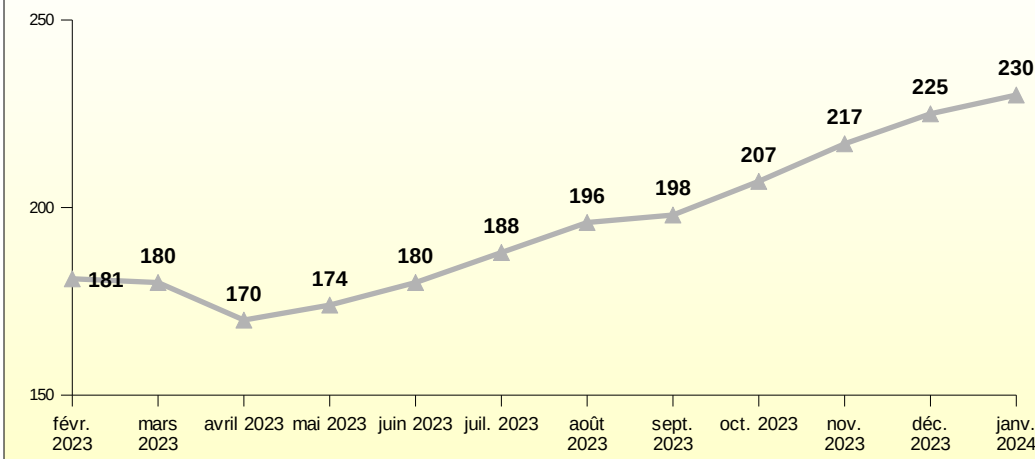
Valeurs cumulées sur les 12 derniers mois

	Période	Accidents	Tués	Blessés	dont BH
févr. 2023	(01/03/ au 28/02/2023)	181	28	252	123
mars 2023	(01/04/ au 31/03/2023)	180	29	248	124
avril 2023	(01/05/ au 30/04/2023)	170	28	238	115
mai 2023	(01/06/ au 31/05/2023)	174	28	237	113
juin 2023	(01/07/ au 30/06/2023)	180	27	239	115
juil. 2023	(01/08/ au 31/07/2023)	188	26	255	120
août 2023	(01/09/ au 31/08/2023)	196	27	258	123
sept. 2023	(01/10/ au 30/09/2023)	198	25	261	127
oct. 2023	(01/11/ au 31/10/2023)	207	25	274	137
nov. 2023	(01/12/ au 30/11/2023)	217	27	283	138
déc. 2023	(01/01/2023 au 31/12/2023)	225	23	293	135
janv. 2024	(01/02/2023 au 31/01/2024)	230	26	284	131

Nombre de tués sur les 12 derniers mois



Nombre d'accidents sur les 12 derniers mois



Nombre de blessés sur les 12 derniers mois

